

**Частное общеобразовательное учреждение «Начальная школа «Саров»
(Частная школа «Саров»)**

ПРИНЯТО
на заседании методического объединения
учителей начальных классов
ЧОУ «Начальная школа «Саров»
(протокол от 17 мая 2021 г. № 1)



УТВЕРЖДЕН
Директор ЧОУ «Начальная школа «Саров»
Р. Б. Горбунова
приказ от 21 мая 2021 г. № 19

**Оценочные материалы
по учебному предмету «Музыка»
для учащихся 2 – 4 классов**



«Школа России»

Саров

2021 г.

ОЦЕНОЧНЫЕ МЕТОДИЧЕСКИЕ МАТЕРИАЛЫ

по музыке для 1-4 классов.

Нормы оценивания по музыке в системе ФГОС

В связи с введением ФГОС ООО система оценочной деятельности внутри школьного контроля должны быть переориентированы на оценку качества образования в соответствии с требованиями стандарта.

При определении критериев оценивания музыкально-творческих достижений обучающихся основного и общего образования нужна такая система оценивания, которая позволила бы:

- формировать основы музыкальной культуры обучающихся, как части их общей духовной культуры, как особого способа познания жизни и средства организации общения;
- освоить музыкальную культуру во всем многообразии ее видов, жанров и стилей (фольклорное музыкальное творчество разных народов, классические произведения отечественного и зарубежного искусства, искусство современности);
- осознать значение искусства и творчества в личной и культурной самоидентификации личности;
- сформировать устойчивый интерес к музыкально-творческой деятельности, к умению выполнять проектную деятельность.

Планируемые результаты изучения предмета «Музыка»

- иметь представление о роли музыкального искусства в жизни общества и каждого отдельного человека;
- воспринимать конкретные музыкальные произведения и различные события в мире музыки;
- проявлять устойчивый интерес к музыке, художественным традициям своего народа; различным видам музыкально-творческой деятельности;
- понимать интонационно-образную природу музыкального искусства и средства художественной выразительности;
- знать основные жанры музыкально-поэтического народного творчества, отечественного и зарубежного музыкального наследия;
- рассуждать о специфике музыки, особенностях музыкального языка, отдельных произведений и стилях музыкального искусства в целом;
- применять специальную терминологию для классификации различных явлений музыкальной культуры;

- постигать музыкальные и культурные традиции своего народа и разных народов мира;
- расширять и обогащать опыт в разнообразных видах музыкально-творческой деятельности, включая информационно-коммуникационные технологии;
- осваивать знание о музыке, овладевать практическими умениями и навыками реализации собственного творческого потенциала.
- находить взаимодействие между музыкой и литературой, музыкой и изобразительным искусством на основе знаний, полученных из учебника для 5 класса, и выражать их в размышлениях о музыке, подборе музыкальных стихотворений и создавать музыкальные рисунки;
- определять главные отличительные особенности музыкальных жанров – песни, романса, хоровой музыки, оперы, балета, а также музыкально – изобразительных жанров;
- знать имена композиторов – К.Дебюсси и М.Равеля, а также некоторых художественных особенностей музыкального импрессионизма;
- проявлять навыки вокально–хоровой деятельности: исполнять одноголосные произведения с недублирующим вокальную партию аккомпанементом, петь а capella в унисон, правильно распределять дыхание в длинной фразе, использовать цепное дыхание.

Универсальные учебные действия

Личностные УУД

- понимание социальных функций музыки (познавательной, коммуникативной, эстетической и др.) в жизни людей, общества, в своей жизни;
- осмысление взаимодействия искусств как средства расширения представлений о содержании музыкальных образов, их влиянии на духовно-нравственное становление личности;
- понимание жизненного содержания народной, религиозной классической и современной музыки, выявление ассоциативных связей музыки с литературой, изобразительным искусством, кино, театром в процессе освоения музыкальной культуры своего региона, России, мира, разнообразных форм музицирования, участия в исследовательских проектах;
- использование полученных на уроках музыки способов музыкально-художественного освоения мира во внеурочной

(внеклассной и внешкольной), досуговой деятельности, в процессе самообразования.

Познавательные УУД

- устойчивое представление о содержании, форме, языке музыкальных произведений различных жанров, стилей народной и профессиональной музыки в ее связях с другими видами искусства;
- усвоение словаря музыкальных терминов и понятий в процессе восприятия, размышлений о музыке, музицирования, проектной деятельности;
- применение полученных знаний о музыке и музыкантах, о других видах искусства в процессе самообразования, внеурочной творческой деятельности.

Регулятивные УУД

- владение умением целеполагания в постановке учебных, исследовательских задач в процессе восприятия, исполнения и оценки музыкальных сочинений разных жанров, стилей музыки своего народа, других стран мира;
- планирование собственных действий в процессе восприятия, исполнения музыки, создания импровизаций при выявлении взаимодействия музыки с другими видами искусства, участия в художественной и проектно-исследовательской деятельности;
- прогнозирование результатов художественно-музыкальной деятельности при выявлении связей музыки с литературой, изобразительным искусством, театром, кино;
- осмысленность и обобщенность учебных действий, критическое отношение к качеству восприятия и размышлений о музыке, о других видах искусства, музицирования, коррекция недостатков собственной художественно-музыкальной деятельности;
- оценка воздействия музыки разных жанров и стилей на собственное отношение к ней, представленное в музыкально-творческой деятельности (индивидуальной и коллективной).

Коммуникативные УУД

- передача собственных впечатлений о музыке, других видах искусства в устной и письменной речи;
- совершенствование учебных действий самостоятельной работы с музыкальной и иной художественной информацией, инициирование взаимодействия в группе, коллективе;
- знакомство с различными социальными ролями в процессе работы и защиты исследовательских проектов;

- самооценка и интерпретация собственных коммуникативных действий в процессе восприятия, исполнения музыки, театрализаций, драматизаций музыкальных образов.

Информационные УУД

- осмысление роли информационно-коммуникационных технологий в жизнедеятельности человека;
- формирование умений применять ИКТ как инструмент сбора, поиска, хранения, обработки и преобразования музыкальной и художественной информации;
- расширение источников информации, необходимой для закрепления знаний о взаимодействии музыки с другими видами искусства, полученных на уроках;
- использование электронных энциклопедий, мультимедийных приложений к учебникам, сети Интернет с целью расширения представлений о роли музыки в жизни человека;
- обращение к электронным образовательным ресурсам с целью самообразования, формирования фонотеки, библиотеки, видеотеки;
- расширения с помощью сети Интернет представлений о концертно-музыкальных традициях страны, региона, использования информации в проектно-исследовательской деятельности.

Оценка достижения планируемых результатов освоения программы

По предмету «Музыка» учебные достижения учащихся проводятся по итогам учебных четвертей и учебного года, что отражает качественный уровень освоения рабочей учебной программы.

В качестве форм контроля могут использоваться устные ответы учащихся, творческие задания, анализ музыкальных произведений, музыкальные викторины, тесты, кроссворды, терминологические диктанты, защита проектов, рефератов, презентаций.

При оценивании успеваемости ориентирами для учителя являются конкретные требования к учащимся, представленные в программе каждого класса и примерные нормы оценки знаний и умений.

Учебная программа предполагает освоение учащимися различных видов музыкальной деятельности: хорового пения, слушания музыкальных произведений, импровизации, коллективного музицирования.

Критерии и нормы оценок знаний учащихся по предмету «Музыка»

Слушание музыки

На уроках проверяется и оценивается умение учащихся слушать музыкальные произведения, давать словесную характеристику их содержанию и средствам музыкальной выразительности, умение сравнивать, обобщать; знание музыкальной литературы.

Учитывается:

- степень раскрытия эмоционального содержания музыкального произведения через средства музыкальной выразительности;
- самостоятельность в разборе музыкального произведения;
- умение учащегося сравнивать произведения и делать самостоятельные обобщения на основе полученных знаний.

Критерии оценки:

Отметка «5»

Дан правильный и полный ответ, включающий характеристику содержания музыкального произведения, средств музыкальной выразительности, ответ самостоятельный;

Отметка «4»

Ответ правильный, но неполный: дана характеристика содержания музыкального произведения, средств музыкальной выразительности с наводящими (1-2) вопросами учителя;

Отметка «3»

Ответ правильный, но неполный, средства музыкальной выразительности раскрыты недостаточно, допустимы несколько наводящих вопросов учителя;

Отметка «2»

Ответ обнаруживает незнание и непонимание учебного материала.

Хоровое пение.

Для оценивания качества выполнения учениками певческих заданий необходимо предварительно провести индивидуальное прослушивание каждого ребёнка, чтобы иметь данные о диапазоне его певческого голоса.

Учёт полученных данных, с одной стороны, позволит дать более объективную оценку качества выполнения учеником певческого задания, с другой стороны - учесть при выборе задания индивидуальные особенности его музыкального развития и, таким образом, создать наиболее благоприятные условия опроса. Так,

например, предлагая ученику исполнить песню, нужно знать рабочий диапазон его голоса и, если он не соответствует диапазону песни, предложить ученику исполнить его в другой, более удобной для него тональности или исполнить только фрагмент песни: куплет, припев, фразу.

Критерии оценки:

Отметка «5»

Знание мелодической линии и текста песни, чистое интонирование и ритмически точное исполнение, выразительное исполнение;

Отметка «4»

Знание мелодической линии и текста песни, в основном чистое интонирование, ритмически правильное, пение недостаточно выразительное;

Отметка «3»

Допускаются отдельные неточности в исполнении мелодии и текста песни, неуверенное и не вполне точное, иногда фальшивое исполнение, есть ритмические неточности, пение невыразительное;

Отметка «2»

Исполнение неуверенное, фальшивое.

Музыкальная терминология

Критерии оценки:

Отметка «5»

Твердое знание терминов и понятий, умение применять их на практике.

Отметка «4»

Неточность в формулировках терминов и понятий, умение частично применять их на практике.

Отметка «3»

Слабое (фрагментарное) знание терминов и понятий, неумение использовать их на практике.

Отметка «2»

Незнание терминов и понятий, отсутствие навыков использования их на практике.

Критерии оценивания устного ответа:

Отметка «5»

- Учащийся правильно излагает изученный материал;
- анализирует произведения музыки, живописи, графики, архитектуры, дизайна, скульптуры;

- выделяет особенности образного языка конструктивных видов искусства, единства функционального художественно-образных начал и их социальную роль;
- знает основные этапы развития и истории музыки, архитектуры, дизайна, живописи и т.д., тенденции современного конструктивного искусства.

Отметка «4»

- Учащийся полностью овладел программным материалом, но при изложении его допускает неточности второстепенного характера.

Отметка «3»

- Учащийся слабо справляется с поставленным вопросом;
- допускает неточности в изложении изученного материала.

Отметка «2»

- Учащийся допускает грубые ошибки в ответе;
- не справляется с поставленной целью урока.

Музыкальная викторина

Критерии оценки:

Отметка «5»

Все музыкальные номера отгаданы учащимся верно;

Отметка «4»

Два музыкальных произведения отгаданы не верно;

Отметка «3»

Четыре музыкальных номера не отгаданы;

Отметка «2»

Пять и более музыкальных номеров не отгаданы учащимся.

Оценка тестовой работы.

Отметка «5»

При выполнении 100-90% объёма работы

Отметка «4»

При выполнении 89 - 76% объёма работы

Отметка «3»

При выполнении 75 - 50% объёма работы

Отметка «2»

При выполнении 49 - 0 % объёма работы

Оценка реферата.

Отметка «5»

1. Работа содержательна, логична, изложение материала аргументировано, сделаны общие выводы по теме.

2. Показано умение анализировать различные источники, извлекать из них информацию.
3. Показано умение систематизировать и обобщать информацию, давать ей критическую оценку.
4. Работа демонстрирует индивидуальность стиля автора.
5. Работа оформлена в соответствии с планом, требованиями к реферату, грамотно.

Отметка «4»

1. Работа содержательна, изложение материала аргументировано, сделаны общие выводы по выбранной теме, но изложение недостаточно систематизировано и последовательно.
2. Показано умение анализировать различные источники информации, но работа содержит отдельные неточности.
3. Показано умение систематизировать и обобщать информацию, давать ей критическую оценку.
4. Работа оформлена в соответствии с планом, но не соблюдены все требования по оформлению реферата (неправильно сделаны ссылки, ошибки в списке библиографии).

Отметка «3»

1. Тема реферата раскрыта поверхностно.
2. Изложение материала непоследовательно.
3. Слабая аргументация выдвинутых тезисов.
4. Не соблюдены требования к оформлению реферата (отсутствуют сноски, допущены ошибки, библиография представлена слабо).

Отметка «2»

1. Тема реферата не раскрыта.
2. Работа оформлена с грубыми нарушениями требований к реферату.

Оценка проектной работы.

Отметка «5»

1.
 - a.
 - i.
 1. Правильно поняты цель, задачи выполнения проекта.
 2. Соблюдена технология исполнения проекта.
 3. Проявлены творчество, инициатива.
 4. Предъявленный продукт деятельности отличается высоким качеством исполнения, соответствует заявленной теме.

Отметка «4»

1. Правильно поняты цель, задачи выполнения проекта.
2. Соблюдена технология исполнения проекта, но допущены незначительные ошибки, неточности в оформлении.
3. Проявлено творчество.
4. Предъявленный продукт деятельности отличается высоким качеством исполнения, соответствует заявленной теме.

Отметка «3»

1. Правильно поняты цель, задачи выполнения проекта.
2. Допущены нарушения в технологии исполнения проекта, его оформлении.
3. Не проявлена самостоятельность в исполнении проекта.

Отметка «2»

1. Проект не выполнен или не завершен.

Требования к ведению тетради

В тетрадь записываются:

1. Темы уроков.
2. Имена композиторов, даты их жизни, иногда краткая информация об их творчестве и созданных произведениях.
3. Названия звучащих на уроках произведений и краткая информация об их создании.
4. Названия и авторы разучиваемых песен.
5. Сложно запоминающиеся тексты песен.
6. Музыкальные впечатления.
7. Сообщения, выполняемые учащимися по желанию (по темам отдельных уроков.)
8. В конце тетради ведется словарь музыкальных терминов, который пополняется из год в год.

Тетрадь должна вестись аккуратно, может быть оформлена иллюстрациями, рисунками, портретами композиторов (в связи с записываемыми темами).

Тетрадь, таким образом, является рукотворным индивидуальным мини-учебником, куда ученик записывает нужную информацию, которую ему предстоит запомнить.

Тетрадь проверяется учителем один раз в четверть.

Оценка выставляется за:

1. Ведение тетради (эстетическое оформление), наличие всех тем, аккуратность.
2. Ведение словаря
3. Выполненное домашнее задание.

4. Самостоятельную письменную работу по карточкам: блиц-опрос (тесты), игра «Угадай мелодию».

Существует достаточно большой перечень форм работы, который может быть выполнен обучающимися и соответствующим образом оценен учителем.

1. Работа по карточкам (знание музыкального словаря)

2. Кроссворды.

3. Рефераты и творческие работы по специально заданным темам или по выбору обучающегося.

4. Блиц-ответы (письменно) по вопросам учителя на повторение и закрепление темы.

Контрольно-измерительный материал
к образовательной системе «Школа 2100»
по ФГОС НОО».

(к программе «Музыка для четырёхлетней начальной школы,
Л.В.Школяр, В.О. Усачёва)

Данные контрольно-измерительные материалы по музыке составлены в соответствии с федеральным государственным образовательным стандартом начального общего образования, действующим на основании приказа Министерства образования и науки РФ № 373 от 06.10.2009 г. «Об утверждении и введении в действие федерального государственного образовательного стандарта начального общего образования».

Целью данных контрольно-измерительных материалов является определение уровня усвоения изученного материала и сформированности универсальных учебных действий.

Цели:

1. Формировать у учащихся основные понятия о музыкальной грамоте.

2. Формировать способность слышать музыку, погружаться в нее, чувствовать ее настроение.

3. Формировать способность анализировать музыку.

Задачи:

1. Освоение учащимися музыкального языка и средств музыкальной выразительности.

2. Развитие ассоциативно-образного мышления учащихся.

Функцией контроля и оценки достижения планируемых результатов является уровневый подход, т.е. необходимый для продолжения образования и реально достигаемый большинством учащихся опорный (базовый) уровень образовательных достижений.

В 1-х классах обучение является безотметочным, отметка начинает применяться со 2 класса.

Основными принципами безотметочного обучения в школе являются:

- дифференцированный подход при осуществлении оценочных и контролирующих действий;
- контроль и оценивание строятся на критериальной основе;
- самоконтроль и самооценка учащегося предшествуют контролю и оценке сверстников и учителя.

К главным критериям самоконтроля и самооценки, а также контроля и оценки относятся следующие:

- усвоение предметных знаний, умений и навыков, их соответствие требованиям государственного стандарта начального образования;
- сформированность универсальных учебных действий младшего школьника (умения наблюдать, анализировать, сравнивать, классифицировать, обобщать, связно излагать мысли, творчески решать учебную задачу);
- сформированность познавательной активности и интересов, прилежания и старания.

Оценка успешности выполнения заданий (в %)

Уровневая оценка знаний

Традиционная оценка учащихся 2-4 классов

Менее 50 %

низкий уровень

неудовлетворительно

От 50 до 65 %

средний уровень

удовлетворительно

От 66 до 85 %

выше среднего

хорошо

Свыше 86 %


высокий

отлично

Проверка знаний – это не только важное средство предупреждения забывания, но и более прочного усвоения знаний. В ходе проверки учитель стремится выяснить не только сам факт усвоения знаний учащимися, но и насколько правильно воспринимают они материал. Такие задания помогут наглядно и ясно для самого учащегося показать степень усвоенного материала. Они могут сами оценить свои знания. Можно использовать взаимопроверки, что поможет самим найти наличие ошибок, их количество и учащиеся сами могут контролировать свои знания.

Итоговый тест для 2 класса

1. Укажи стрелочками соответствия имён композиторов с их портретом.



а) П. Чайковский



б) А. Лядов



в) М. Мусоргский



г) М. Глинка

2. Какой музыкальный инструмент не входит в состав оркестра русских народных инструментов? Подчеркни его.




3. Какому композитору принадлежит цикл под названием «Времена года»? Обведи букву ответа.

- а) С. Прокофьев
- б) П. Чайковский
- в) В. Моцарт
- г) М. Глинка


4. Какое слово пропущено в поэтической строчке «Это чудо, это чудо, всюду _____, » из песни? Обведи букву ответа.

- а) Родина
- б) Страна
- в) Музыка

5. Перед тобой портреты зарубежных композиторов, стрелочками покажи, в какой стране они жили.



а) Австрия



б) Италия



в) Германия

6. Определи, из какой оперы эти герои. Укажи соответствия стрелочками.

- | | |
|-----------------------------|---------------|
| 1) Опера «Волшебная флейта» | а) Устинья |
| 2) Опера «Руслан и Людмила» | б) Папагено |
| 3) Опера «Орлеанская дева» | в) Менестрели |
| 4) Опера «Великан» | г) Баян |

7. Как называется ключ, которым открывается музыка?



8. К какой группе относятся эти инструменты

9. Кто композитор цикла «Карнавал животных»?

- а) П. Чайковский
- б) В. Моцарт
- в) К. Сен-Санс

10. Продолжи фразу «Если пауза звучит, значит музыка.....»

11. В сказочной поэме А. С. Пушкина «Руслан и Людмила» есть такие строки:

Безмолвно, гордо выступая,
Нагими саблями сверкая,
Арапов длинный ряд идет

Попарно, чинно, сколь возможно,
И на подушках осторожно
Седую бороду несет;
И входит с важностью за нею,
Подняв величественно шею,
Горбатый карлик из дверей:
Его-то голове обритой,
Высоким колпаком покрытой,
Принадлежала голова...

а) Назови хозяина столь удивительной бороды, злого волшебника, похитившего прекрасную красавицу прямо со свадебного пира.

б) Вспомни фамилию русского композитора, написавшего одноименную оперу на сюжет данной сказки Пушкина.

в) Под какую музыку шествует в опере бородатый персонаж?

г) Перечисли остальных главных героев данного музыкального произведения.

Итоговое тестирование для 2 класса

1. Свернуть (назвать одним словом)

- а) Чёткая, энергичная, бодрая, - ...
- б) Мелодичная, протяжная, певучая - ...
- в) Подвижная, легкая, ритмичная - ...

2. Соединить фамилии с именами.

- | | |
|---------------|-----------|
| 1) Чайковский | а) Эдвард |
| 2) Прокофьев | б) Людвиг |
| 3) Бетховен | в) Пётр |
| 4) Григ | г) Сергей |

3. Соединить названия произведений с именами композиторов

- | | |
|-----------------------------------|-----------------------|
| 1. Симфония №5 | а) Чайковский |
| 2. Сюита «Пер Гюнт» | б) Римский – Корсаков |
| 3. Опера «Сказка о Царе -Салтане» | в) Бетховен |
| 4. «Детский альбом» | г) Григ |

4. Продолжить ряд групп инструментов:

Скрипка, флейта, _____

5. Зачеркнуть названия произведений, которые не принадлежат указанным композиторам:

- 1. Чайковский (Лебединое озеро, Щелкунчик, Вальс шутка)
- 2. Григ (Утро, В пещер горного короля, Вальс шутка)
- 3. Рахманинов (Итальянская полька, Вальс шутка, Утро).


6. Какой инструмент лишний? Зачеркни, и ответь почему?



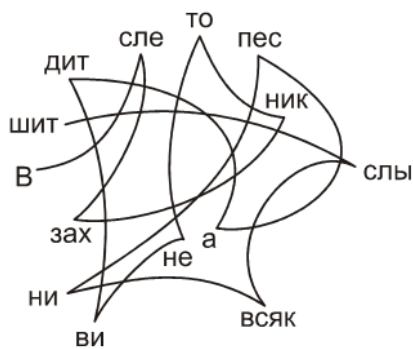
7. К какой группе относятся инструменты. Допиши.



8. Напиши фамилию и имя композитора.



10. Прочти русскую народную пословицу



Итоговый тест для 3 класса.

1. Свернуть:

- а) Быстрый, медленный, умеренный -
- б) Громкая, тихая -
- в) Высокий, низкий, средний -
- г) Одночастная, двухчастная, трёхчастная, рондо, вариации -

2. Развернуть: оркестр русских народных инструментов(3 инструмента написать):

- а) Струнные:.....
- б) Духовые:.....
- в) Ударные:.....

3. Найди лишнее слово, обведи букву.

- а) скрипка, гобой, труба, рожок, виолончель
- б) балалайка, гармонь, жалейка, гусли, скрипка
- в) пианист, скрипач, композитор, трубач, гитарист

4. Развернуть: симфонический оркестр (по 4 инструмента):

- а) деревянные
духовые: _____

- б) медные духовые: _____

- в) струнно – смычковые: _____

- г) ударные: _____

5. Музыкальные ассоциации: назвать 2 слова:

- 1.Опера:
- 2.Балет:
- 3. Симфония:
-

6. Соединить названия произведений с именами композиторов:

- | | |
|-----------------------------|----------------------------------|
| 1. Н. А. Римский – Корсаков | а) «Рассвет на Москве-реке» |
| 2. М. И. Глинка | б) опера «Конек-Горбунок» |
| 3. М. П. Мусоргский | в) опера «Иван Сусанин» |
| 4. Р. К. Шедрин. | г) опера «Сказка о царе Салтане» |

7. Зачеркнуть названия произведений, которые не принадлежат указанным композиторам:

1. Пётр Ильич Чайковский - «Детский альбом», Балет «Щелкунчик», «Марш деревянных солдатиков», «Утро».
2. Эдвард Хагеруп Григ - «Песня Сольвейг», «В пещере горного короля», «Марш деревянных солдатиков».

7. Дать определение:

а) Одночастная форма - _____

б) Двухчастная форма - _____


7. Продолжи предложение:

Увертюра –это _____.

8. Портреты каких композиторов ты видишь? Укажи стрелочками соответствия имён композиторов с их портретом.



а) Пётр Ильич Чайковский



б) Модест Петрович Мусоргский



в) Родион Константинович Щедрин



г) Михаил Иванович Глинка



д) Эдвард Григ

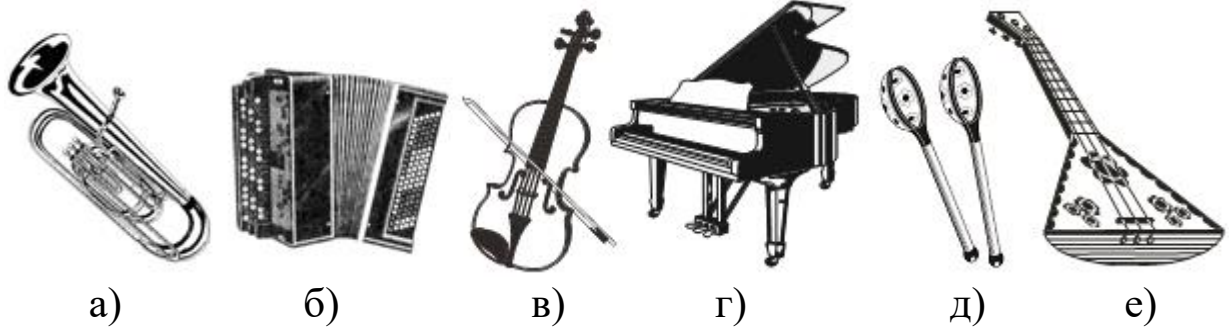
Итоговый тест для 4 класса

1. Какой из этих музыкальных жанров не является вокальным?

- а) песня
- б) романс
- в) вокал
- г) ноктюрн

2. Какие музыкальные инструменты входят в состав оркестра русских народных инструментов, а какие в состав симфонического оркестра? Впиши нужные буквы.

- 1) Оркестр русских народных инструментов ____, ____, ____.
- 2) Симфонический оркестр ____, ____, ____.



3. Подчеркни один из трех предполагаемых ответов музыкального теста, который, по твоему мнению, является правильным.

1. Что можно отнести к фольклору:

- а) вокализ;
- б) концерт;
- в) частушку.

4. Каким русским композитором создано немало опер на сказочные сюжеты?

- А) Н. А. Римским-Корсаковым;
- б) С. С. Прокофьевым;
- в) А. С. Даргомыжским.

5. Установить связи (соедини линиями):

Дирижёр

Соло

Оркестр

Баркарола

Скрипач


Италия

Хор

Скрипка

Опера

6. Портреты каких композиторов ты видишь? Укажи стрелочками соответствия имён композиторов их портретам.



1)

а) С. Рахманинов



2)

б) Ф. Шопен



3)

в) А. Хачатурян



4)

г) И. Стравинский

7. Назови русский народный танец быстрого, задорного характера с четким ритмическим рисунком, сопровождающийся притопыванием.

- а) лезгинка;
- б) цыганочка;
- в) трепак.

8. Соединить стрелочками фамилии композиторов с именами:

- | | |
|----------------------|------------|
| 1. Глинка | а) Иоганн |
| 2. Римский –Корсаков | б) Михаил |
| 3. Чайковский | в)Фридерик |
| 4. Шопен | г) Николай |
| 5.Штраус | д) Пётр |

9.Послушай фрагменты музыкальных произведений и определи порядок их звучания.

- _____ Симфония № 2 А. Бородина
- _____ «Октябрь. Осенняя песнь» П. Чайковского
- _____ Вальс из оперетты «Летучая мышь» И. Штрауса
- _____ «Танец с саблями» А. Хачатуряна
- _____ Концерт № 3 С. Рахманинова

10. Прочти русскую народную поговорку:

